

การศึกษาความแตกต่างระหว่างเพศในการรับรู้การสนับสนุนทางสังคม

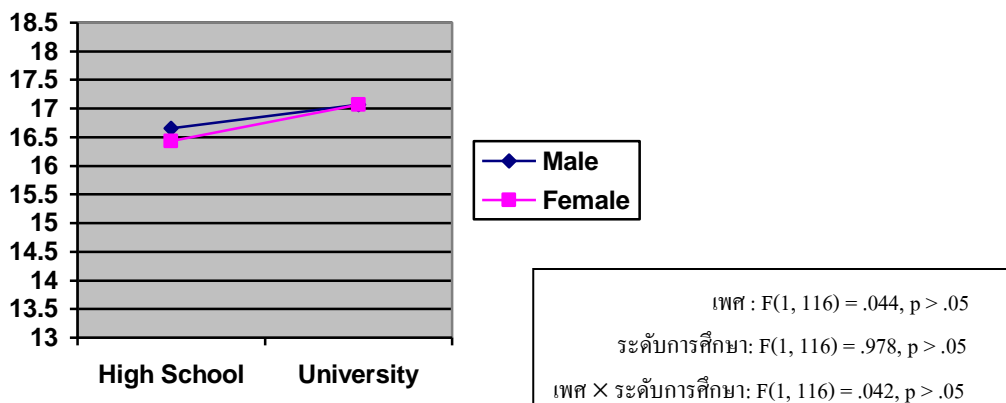
งานวิจัยนี้มีวัตถุประสงค์เพื่อศึกษาความแตกต่างระหว่างเพศและระดับการศึกษาในการรับรู้การสนับสนุนทางสังคม (Perceived social support) จากที่สำคัญ 4 แหล่ง คือ ครอบครัว เพื่อนเพศเดียวกัน เพื่อนต่างเพศ และคู่รัก

กลุ่มตัวอย่างจำนวน 120 คน เป็นนักเรียนระดับมัธยมศึกษาตอนปลาย 61 คน และนักศึกษาปริญญาตรี 59 คน และสามารถแบ่งเป็นเพศหญิงจำนวน 58 คน และชาย 62 คน โดยเก็บกลุ่มตัวอย่างแบบบังเอิญ (Accidental Sampling)

เครื่องมือในการวิจัย ดัดแปลงมาจากแบบวัดการรับรู้การสนับสนุนทางสังคมหลายมิติ (Multidimensional Scale of Perceived Social Support: MSPSS) ของ Zimet, Dahlem, Zimet, Farley (1998 อ้างถึง Cheng & Chan, 2004) เป็นมาตรวัดแบบลิเคิร์ต (Likert scale) 5 ระดับ ตั้งแต่ 1 = ไม่เห็นด้วยอย่างยิ่ง ถึง 5 = เห็นด้วยอย่างยิ่ง มีจำนวน 16 ข้อ โดยแบ่งตามแหล่งของการสนับสนุน 4 แหล่ง คือ ครอบครัว เพื่อนเพศเดียวกัน เพื่อนต่างเพศ และคู่รัก แหล่งละ 4 ข้อ ค่าสัมประสิทธิ์อัลฟาของครอนบาค (Cronbach alpha coefficient) ในแหล่งจากรอบครัวเท่ากับ .85 แหล่งจากเพื่อนเพศเดียวกันเท่ากับ .82 แหล่งจากเพื่อนต่างเพศเท่ากับ .82 และแหล่งจากคู่รักเท่ากับ .88 และรวมจากทุกแหล่งเป็นคะแนนรวมมีค่าเท่ากับ .84

การวิเคราะห์ข้อมูลใช้สถิติวิเคราะห์ความแปรปรวนแบบสองทาง ตัวแปรต้นเป็นเพศ และระดับการศึกษา และตัวแปรตามเป็นการรับรู้การสนับสนุนทางสังคมจากแหล่งต่างๆ 4 แหล่ง และการรับรู้การสนับสนุนโดยรวม ได้ผลดังนี้

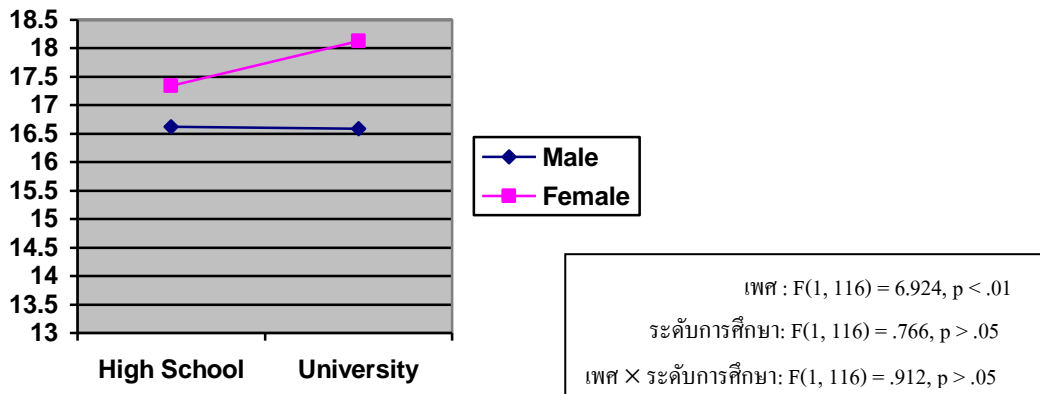
1) แหล่งการสนับสนุนทางสังคมจากรอบครัว



จากการศึกษาพบว่า คนที่อยู่ในเพศต่างๆ และระดับการศึกษาต่างๆ รับรู้การสนับสนุนทางสังคมจากรอบครัวไม่แตกต่างกันอย่างมีนัยสำคัญ และไม่มีผลร่วมกันของ

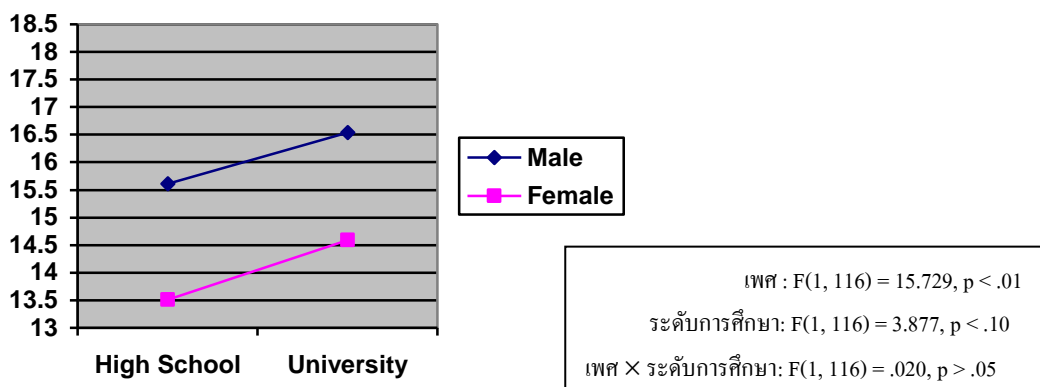
เพศและระดับการศึกษาที่ส่งผลต่อการรับรู้การสนับสนุนทางสังคมจากครอบครัวอย่างมีนัยสำคัญ

2) แหล่งการสนับสนุนทางสังคมจากเพื่อนเพศเดียวกัน



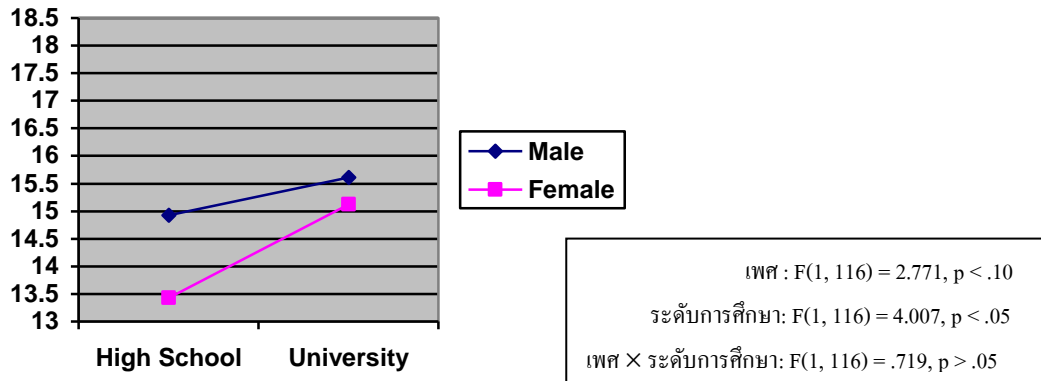
จากการศึกษาพบว่า เพศหญิงรับรู้การสนับสนุนทางสังคมจากเพื่อนเพศเดียวกันมากกว่าเพศชายอย่างมีนัยสำคัญ คนที่อยู่ในระดับการศึกษาต่างๆ รับรู้การสนับสนุนทางสังคมจากเพื่อนเพศเดียวกันไม่แตกต่างกันอย่างมีนัยสำคัญ และไม่มีผลร่วมกันของเพศและระดับการศึกษาที่ส่งผลต่อการรับรู้การสนับสนุนทางสังคมจากเพื่อนเพศเดียวกันอย่างมีนัยสำคัญ

3) แหล่งการสนับสนุนทางสังคมจากเพื่อนเพศตรงข้าม



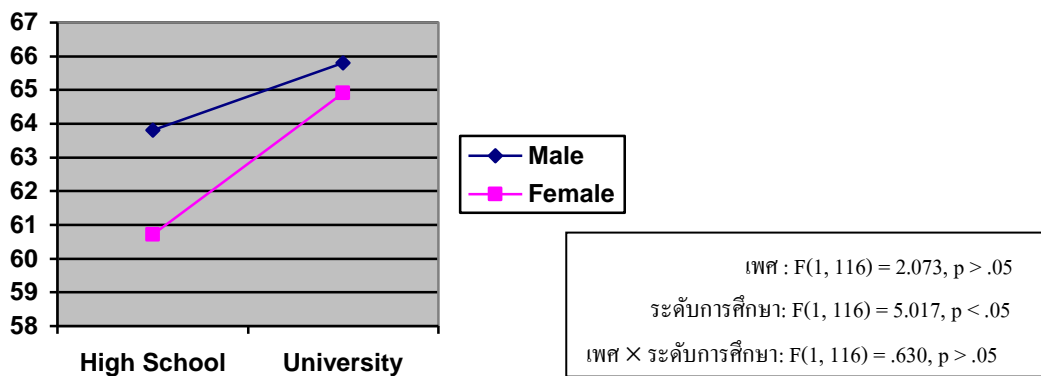
จากการศึกษาพบว่า เพศชายรับรู้การสนับสนุนทางสังคมจากเพื่อนเพศตรงข้ามมากกว่าเพศหญิงอย่างมีนัยสำคัญ คนที่อยู่ระดับมหาวิทยาลัยรับรู้การสนับสนุนจากเพื่อนเพศตรงข้ามมากกว่าคนที่อยู่ระดับมัธยมศึกษาตอนปลายเกือบถึงระดับนัยสำคัญ และไม่มีผลร่วมกันของเพศและระดับการศึกษาที่ส่งผลต่อการรับรู้การสนับสนุนทางสังคมจากเพื่อนเพศตรงข้ามอย่างมีนัยสำคัญ

4) แหล่งการสนับสนุนทางสังคมจากคู่อีก



จากการศึกษาพบว่า เพศชายรับรู้การสนับสนุนทางสังคมจากคู่มากกว่าเพศหญิงเกือบถึงระดับนัยสำคัญ คนที่อยู่ระดับมหาวิทยาลัยรับรู้การสนับสนุนจากคู่มากกว่าคนที่อยู่ระดับมัธยมศึกษาตอนปลายอย่างมีนัยสำคัญ และไม่มีผลร่วมกันของเพศและระดับการศึกษาที่ส่งผลต่อการรับรู้การสนับสนุนทางสังคมจากคู่ออย่างมีนัยสำคัญ

5) รวมแหล่งการสนับสนุนทุกแหล่ง



จากการศึกษาพบว่า คนที่อยู่ระดับมหาวิทยาลัยรับรู้การสนับสนุนโดยรวมมากกว่าคนที่อยู่ระดับมัธยมศึกษาตอนปลายอย่างมีนัยสำคัญ คนที่อยู่เพศต่างๆ ไม่แตกต่างกันด้านการรับรู้การสนับสนุนจากสังคมโดยรวมอย่างมีนัยสำคัญ และไม่มีผลร่วมกันของเพศและระดับการศึกษาที่ส่งผลต่อการรับรู้การสนับสนุนทางสังคมโดยรวมอย่างมีนัยสำคัญ

จิรภัทร	รวีภัทรกุล
ชลดา	เมฆกิจ
สันต์	พรประเสริฐมานิต
อัญญารัตน์	ศิลาพร